

## poj.typy programu



**Opis modelu:**

- Stelaż:** Drewno twarde i inne materiały drewniane
- Siedzisko:** 2 rodzaje siedzisk - z rdzeniem sprężynowym lub SiedziskoSOFT - w tej samej cenie  
 SiedziskoSOFT = dwie zimne pianki o różnych twardościach i wysokościach połączone w konstrukcji sandwich pokryte włókniną tapicerską na trwale elastycznych sprężynach falistych
- Oparcie:** Luźna, przednia poduszka oparcia z wysokiej jakości zimnej pianki i przykryte matą koidrową Fibreball  
 Wszystkie modele posiadają całkowicie obite oparcia!
- Podłokietnik:** Odchylany podłokietnik / **za dopłatą**
- Materiał obicia:** Model jest dostępny tylko w jednym kolorze

**Przybliżone wymiary w cm**

Wysokość z poduszką oparcia:	85
Wysokość bez poduszek oparcia:	65
Głębokość:	108
Wysokość siedzenia:	45
Głębokość siedziska z poduszką oparcia:	60
Głębokość siedziska bez poduszką oparcia:	79
Podłokietnik:	17
Podłokietnik z LAL:	17-27

**Rodzaje nóg w tej samej cenie - Wysokość ok. 18cm**

**Metalowa błyszcząca**  
W010-M03



**Metalowa czarna z drewna dzikiego dębu**  
W010-H07



**Metallfuß schwarz**  
W010-M01

**Wypełnienia siedzisk w tej samej cenie**

zimna pianka



rdzeń sprężynowy

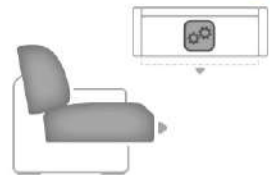


**Przy każdym zamówieniu proszę podać wszystkie istotne dane! Zawsze rozpoczynaj kombinacje zamówień od elementu znajdującego się po lewej stronie ( stojąc przodem do wypoczynku) ( prosimy o dołączenie rysunku)!**

Mogą wystąpić różnice w przeszyciach między wersją w skórze naturalnej a tkaninie. Marszczenie się to normalny proces. Nie stanowi to wady jakościowej, ale jest zamierzone ze względu na model i właściwości produktu.

Wymiary podane w cm, szkice i zdjęcia przedstawionych modeli są przybliżone i mogą ulec zmianie. Zastrzegamy sobie prawo do korekty cen i zmian technicznych oraz możliwości ich dostawy. Decydujący jest aktualny stan kolekcji.

Wymiary powierzchni do leżenia (jeśli w planie typu przewidziana jest funkcja spania) są określone funkcja spania w połączeniu funkcji z podłokietnikiem i elementem narożnym (SE) i nieznacznie się zmieniają w połączeniu z innymi typami. Ponieważ drewno jest produktem naturalnym, możliwe różnice kolorystyczne w wybarwieniu nie mogą być podstawą do reklamacji.








Uwaga - osoby z rozrusznikiem serca: Wszystkie wbudowane silniki elektryczne, są zgodne z przepisami DIN i VDE. Niemniej jednak zalecamy, aby osoby z rozrusznikami serca skonsultowały się z lekarzem w celu uniknięcia problemów.

Opis funkcji	
<p><b>Wysuwane siedzisko (VZMo) - za dopłatą</b></p>  <p>Siedzisko można wysunąć ok. 19 cm do przodu za pomocą silnika elektrycznego. Obsługa za pomocą przycisku dotykowego.</p>	<p><b>Ręczny przełącznik (HS) - za dopłatą</b></p>  <p>do pracy silnika na każde siedzenie z podłokietnikiem, tylko w połączeniu z funkcją relaksu z silnikiem elektrycznym.</p>
<p><b>Podłokietnika ruchomy (LAL) - za dopłatą</b></p>  <p>możliwe we wszystkich elementach z podłokietnikiem możliwe w typie tylko całkowicie możliwe!</p>	

# Ilustracja obróbka tkaniny dla Cord i Feincord

Model ten dostępny jest również w wersji Cord / Feincord.

Proszę zapoznać się z przykładowymi piktogramami dla obróbki tkanin.

	<p>Vkládané mezelementy do sestav</p> 	<p>Rohové elementy</p> 
<p>Samostatné pohovky</p> 	<p>Jednostranné elementy do sestav</p> 	<p>Taburety</p>  <p>Elementy s funkcí příležitostného lůžka</p>  <p>Uwaga: Tkanina łóżka wysuwanego jest zawsze pozioma.</p>

**Przy każdym zamówieniu proszę podać wszystkie istotne dane! Zawsze rozpoczynaj kombinacje zamówień od elementu znajdującego się po lewej stronie ( stojąc przodem do wypoczynku) (prosimy o dołączenie rysunku)!**

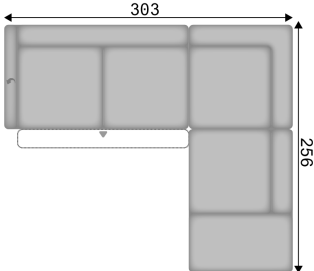
Mogą wystąpić różnice w przeszyciach między wersją w skórze naturalnej a tkaninie. Marszczenie się to normalny proces. Nie stanowi to wady jakościowej, ale jest zamierzone ze względu na model i właściwości produktu.














Wymiary podane w cm, szkice i zdjęcia przedstawionych modeli są przybliżone i mogą ulec zmianie. Zastrzegamy sobie prawo do korekty cen i zmian technicznych oraz możliwości ich dostawy. Decydujący jest aktualny stan kolekcji.





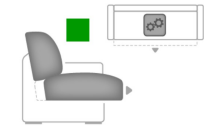


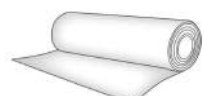
Wymiary powierzchni do leżenia (jeśli w planie typu przewidziana jest funkcja spania) są określone funkcją spania w połączeniu funkcji z podłokietnikami i elementem narożnym (SE) i nieznacznie się zmieniają w połączeniu z innymi typami.

Ponieważ drewno jest produktem naturalnym, możliwe różnice kolorystyczne w wybarwieniu nie mogą być podstawą do reklamacji.

Uwaga - osoby z rozrusznikiem serca: Wszystkie wbudowane silniki elektryczne, są zgodne z przepisami DIN i VDE. Niemniej jednak zalecamy, aby osoby z rozrusznikami serca skonsultowały się z lekarzem w celu uniknięcia problemów.

Numer	artykuł	zdjęcie	opis	Ceny				
				1	2	3	4	5
<b>Kombinacje</b>								
1	zobacz opis		<p>LALL 3L VZMO = Sofa 3-osobowa z zmotoryzowanego elementu wysuwanego, lewy odchylany podłokietnik, w tym 2 poduszki tylna;</p> <p>SEG = Duży element narożny, w tym 2 poduszki tylna;</p> <p>1,5XLAHOR = Sofa 1,5-osobowa z hockerem/przystawką z prawej strony, w tym 1 poduszki tylna</p>					

Numer	artykuł	zdjęcie	Numer	artykuł	zdjęcie	szer.	wys.	głęb.	opis	Ceny					
										1	2	3	4	5	
<b>Sofa / kanapa</b>															
100	3					212	85	108	Sofa 3-osobowa, w tym 2 poduszki tylna						
101	2,5					184	85	108	Sofa 2,5-osobowa, w tym 2 poduszki tylna						
<b>Element końcowy</b>															
200	3L		201	3R		195	85	108	Sofa 3-osobowa, lewy lub prawy podłokietnik, w tym 2 poduszki tylna						
206	2,5L		207	2,5R		167	85	108	Sofa 2,5-osobowa, lewy lub prawy podłokietnik, w tym 2 poduszki tylna						
324	Aho1,5XL		325	1,5XLAhoR		148	85	108	Sofa 1,5-osobowa XL z hockerem/przystawką z lewej lub prawej strony, w tym 1 poduszki tylna						
300	CanGLL		301	CanGLR		112	85	193	Ławka prosta duża, lewy lub prawy podłokietnik, w tym 1 poduszki tylna						
<b>Element środkowy</b>															
351	2,5EL					150	85	108	Sofa 2,5-osobowa wewnętrzna, bez podłokietnika, w tym 2 poduszki tylna						
<b>Róg</b>															
411	SEG					108	85	108	Duży element narożny, w tym 2 poduszki tylna						
<b>Stółek barowy</b>															
645	XLHo					86	45	64	Stółek XL						

Numer	artykuł	zdjęcie	Numer	artykuł	zdjęcie	szer.	wys.	głęb.	opis	Ceny					
										1	2	3	4	5	
<b>Poduszka</b>															
650	Poduszka 50x50					50	50		Poduszka						
651	Poduszka 40x40					40	40		Poduszka						
659	Poduszka pod plecy duża					70	25		Poduszka lędźwiowa						
652	Poduszka lędźwiowa					58	25		Poduszka lędźwiowa						
<b>Akcesoria / małe części</b>															
709	Dopłata za VZMo								Dopłata do zmotoryzowanego elementu wysuwanego VZMO Siedzenie można wyciągnąć o ok. 19 cm do przodu. - możliwe tylko w przypadku wybranych typów (patrz piktogram) -						
738	Dopłata za HS								Dopłata za ręczny przełącznik HS do pracy silnika na każde siedzenie z podłokietnikiem (tylko w elementach z podłokietnikiem)						
706.1	Dopłata za LAL								Dopłata do odchylany podłokietnik LAL						
726	blezacy metr tkaniny								Metra tkaniny - szerokość około 140 cm; zamówienia od minimum 0,5 metra ze skokiem co 10 cm						